



Universidad
Andrés Bello®

REVISA AQUÍ EL PASO A PASO PARA INGRESAR A LA INTRANET UNAB



**ACCEDE A
HTTPS://PORTAL.UNAB.CL**



Universidad
Andrés Bello®

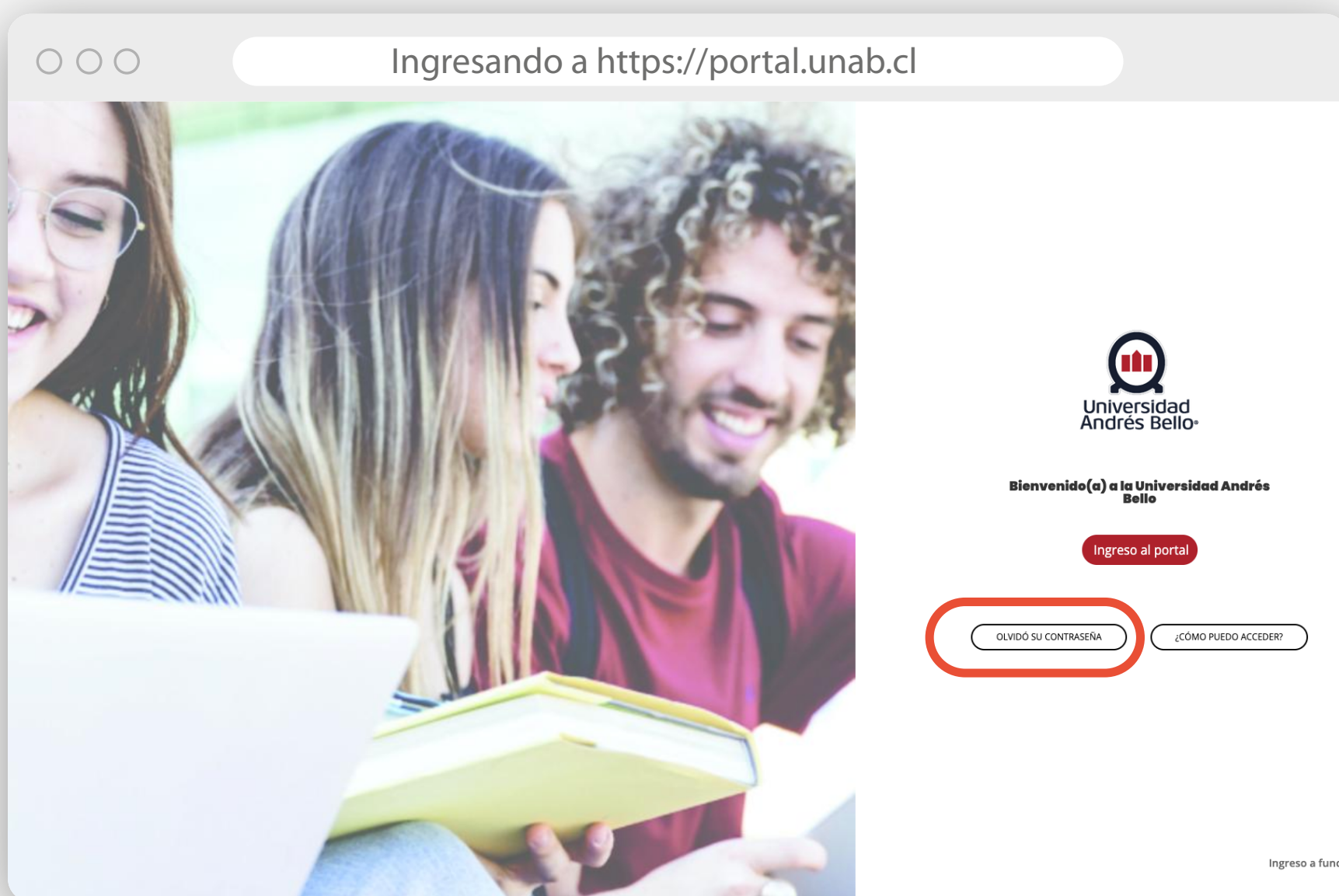
Ingresa con tu correo institucional (@uandresbello.edu) y la contraseña entregada en la carta de bienvenida, la cual fue enviada a tu correo personal al momento de realizar tu proceso de matrícula.

**¿NO TIENES TUS
DATOS DE
USUARIO O
CONTRASEÑA?**

Contáctanos a través de nuestros canales de atención.



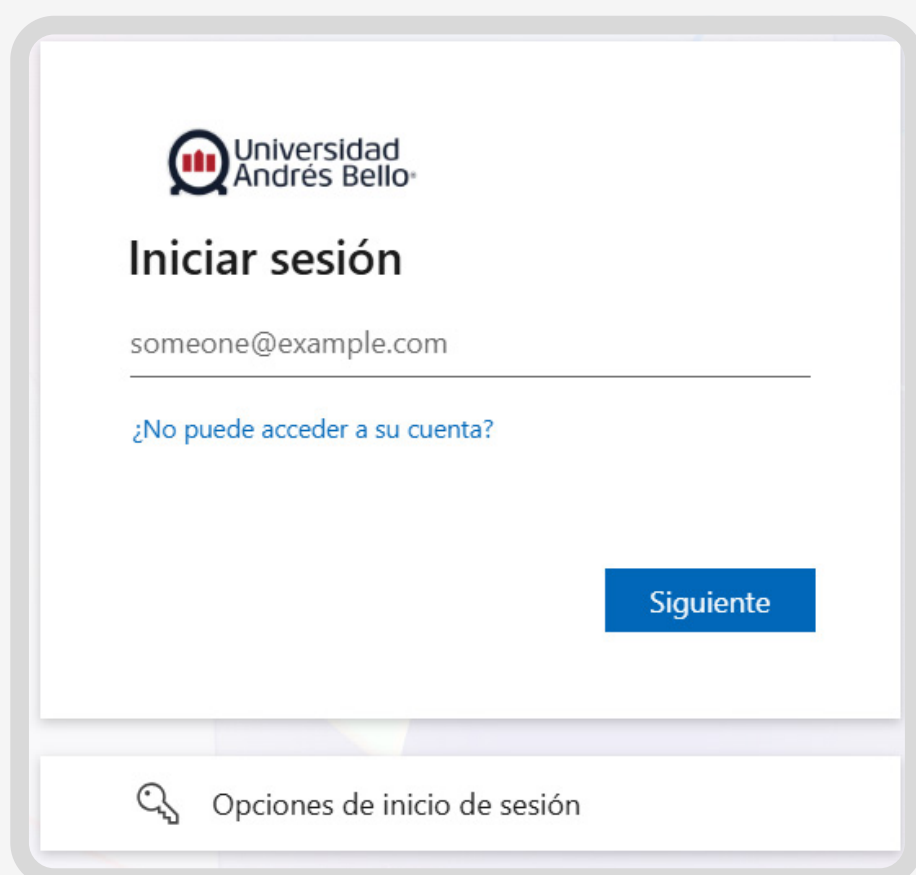
RECUPERA TU CONTRASEÑA UNAB EN MINUTOS



Paso 1

Haz clic en
“¿Olvidó tu
contraseña?”

RECUPERACIÓN DE CONTRASEÑA




Universidad
Andrés Bello®

Iniciar sesión

someone@example.com

[¿No puede acceder a su cuenta?](#)

Siguiente

 Opciones de inicio de sesión

Paso 2

Ingresa tu correo UNAB

Paso 3

Completa el captcha



Universidad
Andrés Bello®

Vuelva a su cuenta

¿Quién es usted?

Para recuperar su cuenta, escriba su nombre de usuario o correo electrónico y los caracteres que encontrará en la imagen o el audio de abajo.

Correo electrónico o nombre de usuario: *

Ejemplo: usuario@contoso.onmicrosoft.com o usuario@contoso.com



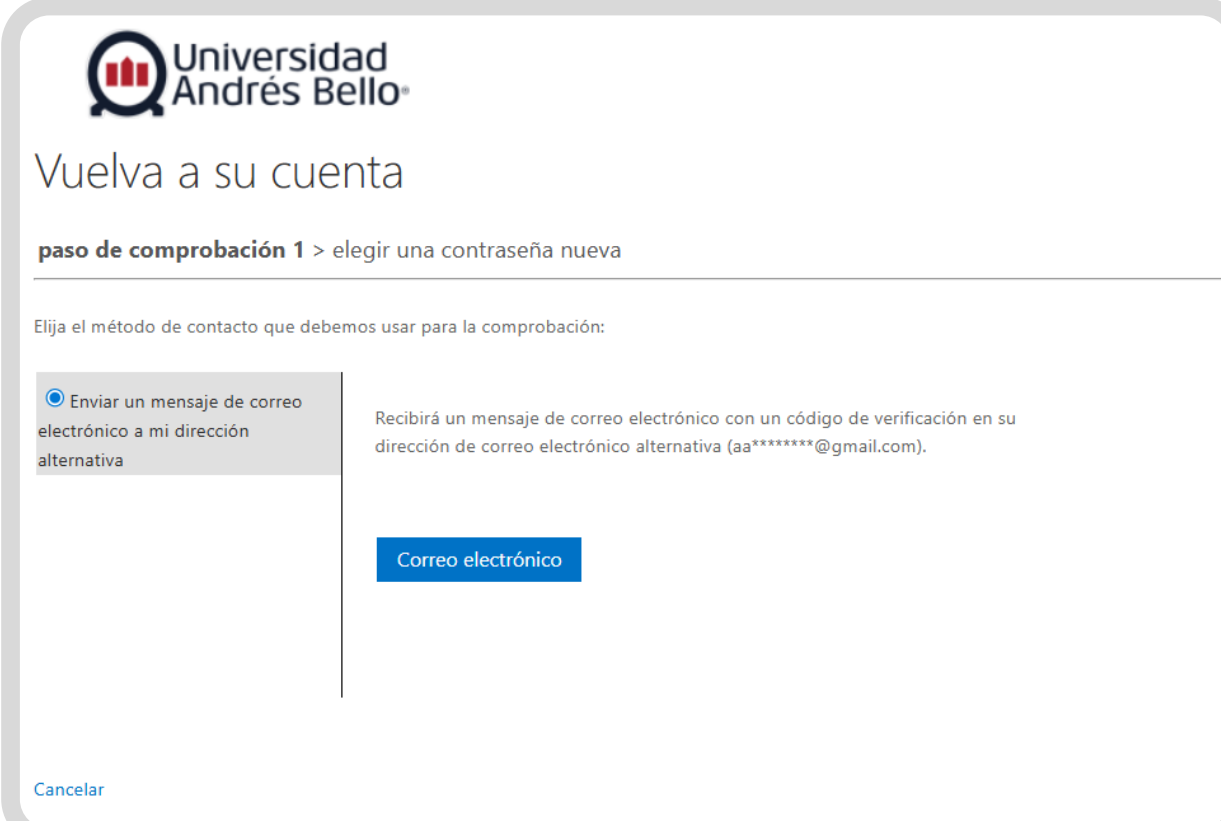
Escriba los caracteres de la imagen o las palabras del audio. *

Siguiente Cancelar

RECUPERACIÓN DE CONTRASEÑA

Paso 4:

Revisa tu mail personal registrado en tu proceso de matrícula.



Universidad Andrés Bello®

Vuelva a su cuenta

paso de comprobación 1 > elegir una contraseña nueva

Elija el método de contacto que debemos usar para la comprobación:

Enviar un mensaje de correo electrónico a mi dirección alternativa

Recibirá un mensaje de correo electrónico con un código de verificación en su dirección de correo electrónico alternativa (aa*****@gmail.com).

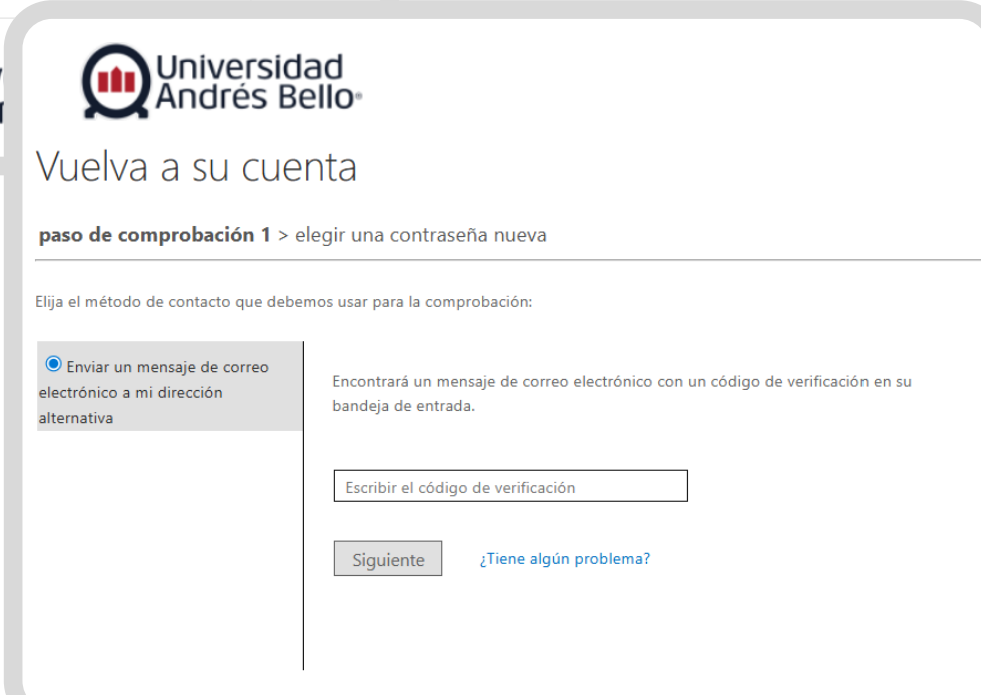
Correo electrónico

Cancelar



Paso 5:

Copia el código recibido e ingrésalo en la plataforma.



Universidad Andrés Bello®

Vuelva a su cuenta

paso de comprobación 1 > elegir una contraseña nueva

Elija el método de contacto que debemos usar para la comprobación:

Enviar un mensaje de correo electrónico a mi dirección alternativa

Encontrará un mensaje de correo electrónico con un código de verificación en su bandeja de entrada.

Escribir el código de verificación

Siguiente [¿Tiene algún problema?](#)

RECUPERACIÓN DE CONTRASEÑA



Paso 6:

Crea tu nueva contraseña.

A screenshot of a web form for password recovery. At the top left is the Universidad Andrés Bello logo. The main heading is "Vuelva a su cuenta". Below it, a progress indicator shows "paso de comprobación 1 ✓" followed by a chevron and the text "elegir una contraseña nueva". There are two input fields: the first is labeled "* Escribir nueva contraseña:" and the second is labeled "* Confirmar nueva contraseña:". At the bottom, there are two buttons: "Finalizar" (highlighted in blue) and "Cancelar".

IMPORTANTE: Recuerda siempre mantener tu correo electrónico personal actualizado. Ante cualquier duda, comunícate con nosotros ingresando a nuestro sitio web <https://www.unab.cl/servicioestudiante> en la pestaña ¿Te ayudo? o través del WhatsApp +56947069917. También puedes contactarnos por nuestro Call Center al 6002203333.